

**SAP Standard
Technische Namen /
Transaktionscodes anzeigen**

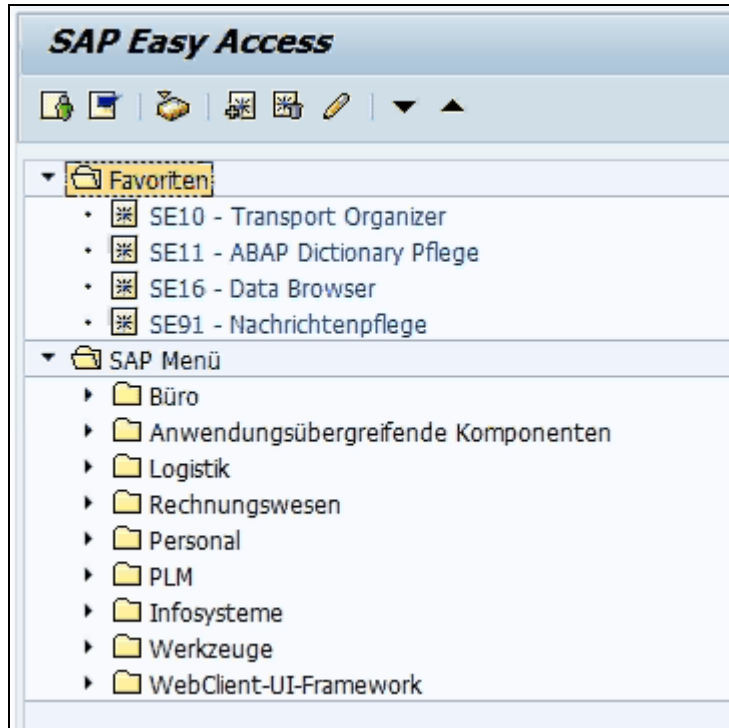
- Einleitung** 3
- Technischen Namen anzeigen** 4
 - Technische Namen anzeigen 4

Vids2Words.de

Einleitung

Als technische Namen werden die Transaktionscodes bezeichnet, z.B. SE10 für den Transport Organizer. Standardmäßig sind diese Codes ausgeblendet.

Im folgenden Dokument wird beschrieben, wie Sie diese Transaktionscodes in den Favoriten und dem SAP-Menübaum anzeigen lassen können.

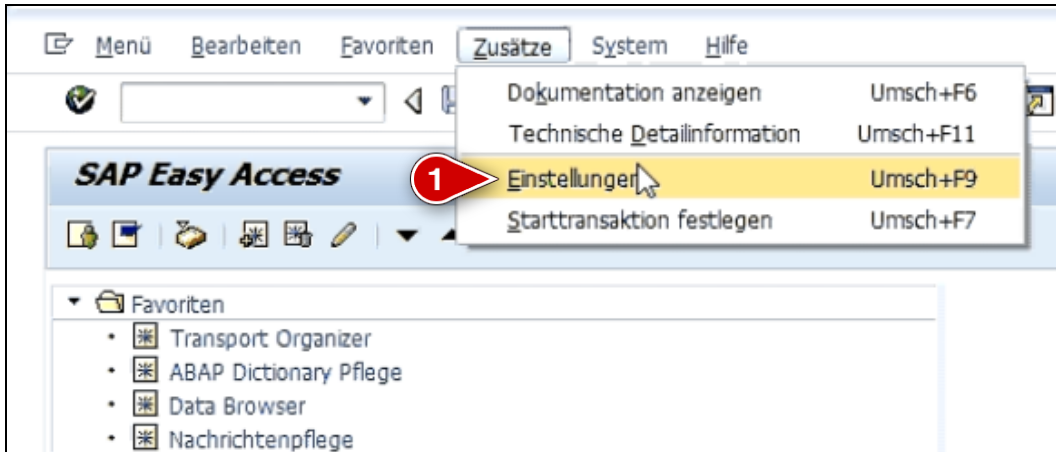


Wichtiger Hinweis für SAP-Dokumentation

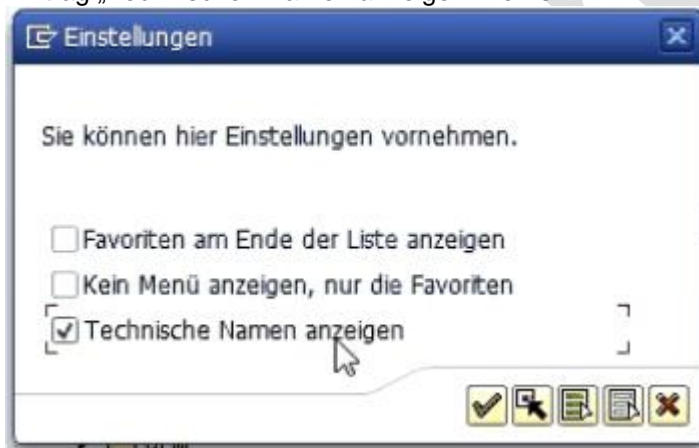
Für alle Schritte gilt: Es werden primär Felder, Eingabeparameter und Reiter beschrieben, mit denen gearbeitet werden muss. Optionale Vorgänge werden gekennzeichnet.
Andere Bereiche werden nur beschrieben, wenn sie zum Verständnis notwendig sind.

Technischen Namen anzeigen

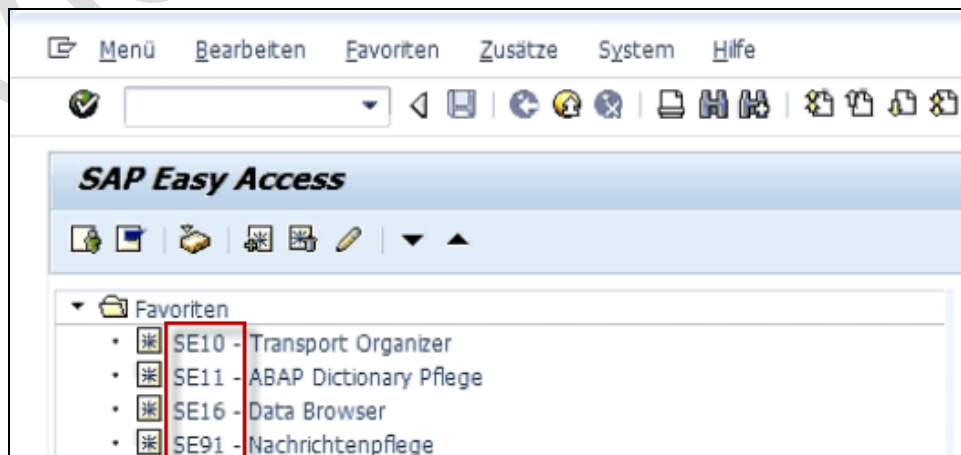
Vorgang	System	Tr. Code	Erwartetes Resultat
Technische Namen anzeigen	E99	-	Die technischen Namen (Transaktionscodes) werden im Baum angezeigt.



1. Unter dem Menüpunkt „Zusätze“ den Eintrag „Einstellungen“ wählen. Es öffnet sich ein Eingabefenster.
2. Eintrag „Technischen Namen anzeigen“ wählen.



3. Mit bestätigen
Die Transaktion wird in den Favoriten angezeigt.



Ende des Dokuments